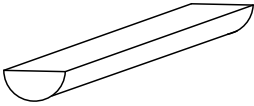
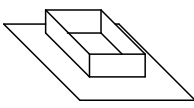

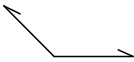



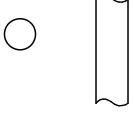







# VÝPIS KLEMPÍŘSKÝCH VÝROBKŮ - SUDÁRNA

str. 1

označení	ks/ mb	náhled	rozměr v mm		popis	barva (odstín)	pozn.
			DN	RŠ			
K1	26,25 27,70		150	330	ŽLAB PODOKAPNÍ, včetně střešních háků	měď	dodávka včetně měděných háků
K2	1		450/ 450		OPLECHOVÁNÍ KOMÍNU (nutno zaměřit na stavbě), včetně kotvení	měď	
K3	1		600/ 600		STŘEŠNÍ VÝLEZ, včetně napojení na oplechování komínu	měď	
K4	4,2 5,25			1000	OPLECHOVÁNÍ NAPOJENÍ STŘECH, STÁVAJÍCÍ STŘECHY STODOLY A STŘECHY SUDÁRNÝ	měď	dle situace na stavbě
K5	2,5			750	OPLECHOVÁNÍ STÁVAJÍCÍ STĚNY NAD STŘECHOU	měď	dle situace na stavbě
K6	13,75			600	OPLECHOVÁNÍ STĚNY U OKRAJE STŘECHY	měď	dle situace na stavbě
K7	6				ŽLABOVÝ KOTLÍK OZDOBNÝ	měď	
K8	3x6,0 3x3,5	 +12 x koleno	100		DEŠŤOVÝ SVOD, včetně kotvicích prvků a kolen	měď	
K9	2x8,0			375	ZÁVĚTRNÁ LIŠTA	měď	
K10	23x1,2			330	OPLECHOVÁNÍ PARAPETU OKEN	měď	
K11	3x0,8			330	OPLECHOVÁNÍ PARAPETU OKEN	měď	
K12	1x1,8			500	OPLECHOVÁNÍ PARAPETU OKEN	měď	
K13	12,9			200	OPLECHOVÁNÍ SOKLU	měď	dle situace na stavbě

**POZN. - VE VÝPISE KLEMPÍŘSKÝCH PRVKŮ NEJOSU ZAHRNUTY PRVKU NUTNÉ PRO FUNKČNÍ ŘEŠENÍ SKLADBY STŘECHY, JAKO např. řešení oplechování u okapu, řešení oplechování u okraje střechy a další nezbytné klempířské prvky. VŠECHNY KLEMPÍŘSKÉ PRVKY NUTNO PŘED VÝROBOU ZAMĚŘIT NA STAVBĚ!**